

Ergo Original

Brochure - Ficha Tecnica

ERGO nace como una de las sillas más completa de su gama. Es una auténtica silla de trabajo; fuerte y robusta, esta silla cumple con todos los conceptos ergonómicos. Su diseño y construcción hacen de ERGO una silla apta para cualquier lugar de trabajo. Además, su diseño único y original, favorece la flexibilidad, proporcionando máxima comodidad y sensación de descanso.

El respaldo y el asiento han sido cuidadosamente contruidos con espuma inyectada resistente (fabricada con componentes retardantes de llama), ofreciendo un soporte óptimo para todo momento. ERGO está diseñada para soportar un uso prolongado e intensivo. Sus líneas de diseño reflejan una combinación entre lo estético y lo técnico que hacen de ERGO la opción perfecta para elevar el rango de la imagen en zonas de trabajo.

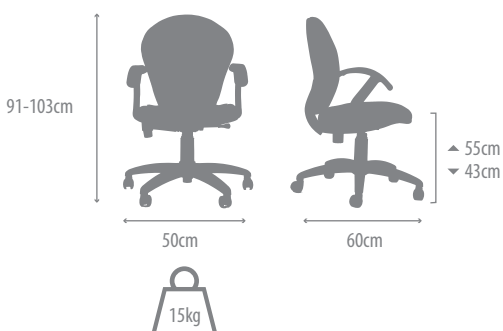


ESPECIFICACIONES TÉCNICAS

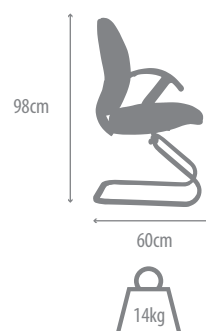
Certificado por INTI:
EN 1335-1: "Mobiliario de oficina. Sillas de oficina, parte 1: dimensiones"
Según UNE-EN 1335:2009

Garantía: 4 años

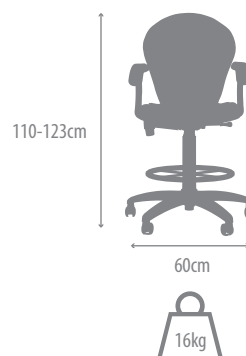
BASE ESTRELLA



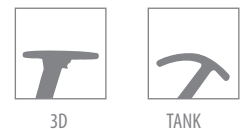
BASE TRINEO




BASE CAJERA



OPCIONES APOYABRAZOS



BASE



PLÁSTICA

METÁLICA



Respaldo

Interior y exterior hecho de PP. Su exterior tiene siete puntos de succión de presión para una mejor retención en la parte trasera interior. El diseño cruzado en diagonal otorga una máxima resistencia y durabilidad. Los insertos de plástico PP son piezas separadas que pueden reemplazarse.

Tapa de Asiento

Su sistema innovador genera un movimiento de rotación del respaldo respecto al asiento muy próximo a la cadera, acompañando perfectamente el movimiento de reclinación con la mínima complejidad. Al mismo tiempo, el asiento es ajustable en altura para alcanzar la mejor posición, rápidamente a través de un botón.

Apoyabrazos

Los brazos Tank están fabricados de PP inyectado y, a su vez, poseen un curvado ergonómico que posibilita la posición correcta en el escritorio. Además, se ofrece la opción de brazos ajustables Inter, que consta de cuatro posiciones regulables en altura y una cómoda almohadilla para un mejor flujo de sangre.

Mecanismo

Fabricado de metal con terminación de pintura epoxi. Bloqueador en 90°. Botón de tensión regulable para ajustar de la densidad del respaldo, sin comprometer la estética de ERGO. Marco de respaldo durable de 0.7cm. de acero templado. Se fija en cuatro lugares en el respaldo de la silla.

Tapizado

Ergo cuenta con una gran variedad de colores disponibles en telas y ecocueros.

Ruedas


De 11cm. de diámetro, hechas de PP negro. Existe la opción de ruedas de neopreno de doble cara y funcionamiento suave con corredor exterior gris. Diseñadas para pisos de madera o laminados. También, ruedas de cromo solo con base cromada.

Base

Piramidal negra de cinco brazos, hecha de PP, con 63cm. de diámetro. El refuerzo metálico en el centro de la base ofrece límite de peso 120kg.

Gas

DIN 4550 Clase 3 certificada contra el potencial de explosión y fuga. Rango de altura de 30/45cm.. Gas cromado solo con base cromada.




COLORES & MATERIALES


TELA




01 NEGRO



02 ROJO




03 CELESTE




04 GRIS



05 VERDE




06 AZUL



07 PETROLEO




08 MAIZ



09 BORDO



10 BEIGE




11 NARANJA



12 VIOLETA



13 GRIS PERLA




14 AZUL OSCURO


ECOCUERO




15 NEGRO



16 CHOCOLATE



17 AZUL MARINO



18 BEIGE



19 BLANCO